

Uygur Yolcu  
uygulocu@ziraatbank.com.tr  
+90 216 590 1018

Duygu Altınsoy  
dakkoca@ziraatbank.com.tr  
+90 216 590 3028

## DEĞERLENDİRME

Gürol Atay  
gatay@ziraatbank.com.tr  
+90 216 590 3138

Dr. Sezgin Keskin Gündoğdu  
sekeskin@ziraatbank.com.tr  
+90 216 590 3357

**ÖZET:** Cuma günü Wall Street endeksleri, Orta Doğu kaynaklı yoğunlaşan jeopolitik riskler ve petrol fiyatlarındaki yükselişin yanında, ABD'de beklenmedik şekilde düşüş sergileyen şubat ayı tarım dışı istihdam verisinin etkisiyle teknoloji hisseleri öncülüğünde %1'i aşan düşüşlerle kapattı. ABD'de tarım dışı istihdamda, şubatta sağlık çalışanlarının grevi ve kötü hava koşullarının etkisi gibi bazı olumsuzluklara karşın sektörlerin geneline yayılan istihdam düşüşleri gözlemlendi. ABD ve Avrupa vadeliileri bu sabah %2'yi aşan oranlarda ekside seyrediyor. Asya tarafında Güney Kore borsasında %6'ya varan düşüşün öncülüğünde kayıplar gözleniyor. Küresel borsalarda, petrol fiyatlarındaki sert yükselişlerin ekonomilerde yavaşlamaya neden olabileceği ve enflasyonist baskıları artırabileceğine yönelik artan endişelerle bu sabah sert düşüşler yaşıyor. Çatışmaların Orta Doğu'daki diğer ülkelere de yayılacağına yönelik artan endişeler, küresel ekonomide stagflasyonist risklerin ortaya çıkabileceğine yönelik değerlendirmeleri öne çıkarıyor.

İran'ın yeni dini lideri, ABD ve İsrail'in hava saldırılarında öldürülen Ayetullah Ali Hamaney'in oğlu Mücteba Hamaney seçildi. Hafta sonu İran'ın petrol rafinerileri ve petrol depoları yoğun şekilde bombalanırken, Birleşik Arap Emirlikleri ve Kuveyt, depolama kapasitelerinin dolmasıyla petrol üretimini azaltmaya başladı. Hürmüz Boğazı'ndan petrol tankerlerinin geçişinin büyük oranda sekteye uğraması da enerji sevkiyatına ve güvenliğine yönelik riskleri artırıyor. Söz konusu gelişmelerle Brent petrolün varil fiyatı bu sabah %29'a varan artışla 120 USD seviyesine yaklaştı ve Nisan 2020'den bu yana en büyük günlük artışı kaydetti. Petrol fiyatlarındaki sert yükselişin ardından Suudi Arabistan'ın petrol ve doğal gaz şirketi Aramco'nun, ender uygulanan ihale yoluyla hızlı ham petrol tedariki teklifinde bulunması ve G-7 ülkelerinin olağanüstü petrol rezervlerini kullanıma açmayı değerlendireceğine yönelik haber akışıyla kısmen gevşeyerek 108 USD seviyelerinde seyrediyor. Dolar endeksi bu sabah %0,6 artışla 99,6 seviyelerine kadar yükseldi. Dolar, artan güvenli liman algısı ve ABD'nin net enerji ihracatçısı olması nedeniyle, son dönemde en fazla öne çıkan para birimi olmaktadır.

Yurt içinde ise, SPK, BİST pay piyasalarında açığa satış işlem yasağı ve kredili sermaye piyasası işlemlerinin devamı süresince öz kaynak oranının esnetilerek uygulanma kararlarını 13 Mart seans sonuna kadar uzatıldığını bildirdi.

**ABD tarafında, tarım dışı istihdam, şubat ayında sürpriz şekilde 92 bin kişi düşüş kaydederek son dört ayın en sert düşüşünü yaşadı,** beklentiler ise 55 bin kişi artış kaydetmesi yönündeydi. **İşsizlik oranı,** şubat ayında yatay seyir beklentilerine karşın %4,3'ten %4,4 seviyesine yükseldi.

Yurt dışında veri takviminde bu hafta, **ABD tarafında,** istihdam piyasası verilerinden yarın **ADP dört haftalık ortalama istihdam değişimi,** perşembe günü **haftalık yeni işsizlik maaşı başvuruları** ve cuma günü ise **ocak ayı JOLTS açılan iş sayısı verisi** takip edilecek. Çarşamba günü **Fed'in para politikasına yön verecek olan şubat ayı TÜFE verileri** piyasaların odak noktasında olacak. Ayrıca yarın **şubat ayı ikinci el konut satışları** ve perşembe günü **ocak ayı dış ticaret dengesi verileri** takip edilecek. Cuma günü ise, **geçen yılın son çeyreğine ilişkin GSYH büyüme** ile **kişisel tüketim harcamaları (PCE) fiyat endeksleri revize verileri** takip edilecek. Cuma günü, bunun yanında **Fed'in özellikle aylık bazdaki fiyat gelişmelerinin seyri kapsamında takip ettiği PCE deflatör ile kişisel gelirler ve harcamalar ocak ayı verileri** izlenecek. Cuma günü, ayrıca **ocak ayı dayanıklı mal siparişleri** ve **mart ayı Michigan Üniversitesi tüketici güven endeksi öncü verileri** izlenecek. **Avrupa tarafında,** bugün **Almanya'da ocak ayı fabrika siparişleri ve sanayi üretimi ile Euro Bölgesi'nde mart ayı Sentix yatırımcı güveni verileri,** yarın **Almanya'da ocak ayı dış ticaret verileri,** çarşamba günü **Almanya'da şubat ayı TÜFE nihai verileri** ve cuma günü ise, **Euro Bölgesi'nde ocak ayı sanayi üretimi** takip edilecek. **Asya tarafında** ise, yarın **Japonya'da geçen yılın son çeyreğine ilişkin nihai GSYH büyüme** ve **Çin'de ocak ve şubat ayları dış ticaret verileri** izlenecek.

**Yurt içinde** ise, yarın ocak ayı sanayi üretimi, çarşamba günü ocak ayı ticaret satış hacmi ve ciro endeksleri, perşembe günü ocak ayı ödemeler dengesi ve cuma günü şubat ayı konut satışları verileri takip edilecek. Ayrıca perşembe günü **TCMB'nin PPK toplantısı** takip edilecek. Cuma günü, öte yandan **TCMB tarafından mart ayı Piyasa Katılımcıları Anketi** yayımlanacak.

**ABD tarafında, Fed'in para politikasına yön verecek olan istihdam piyasası verilerinden şubat ayı tarım dışı istihdam, işsizlik oranı ve ortalama saatlik ücretler verileri** takip edildi.

• **Tarım dışı istihdam,** ocak ayındaki 126 bin kişi artışın ardından **şubat ayında sürpriz şekilde 92 bin kişi düşüş kaydederek son dört ayın en sert düşüşünü yaşadı,** beklentiler ise 55 bin kişi artış kaydetmesi yönündeydi. Ayrıca aralık ayı istihdam verisi 48 bin artıştan 17 bin düşüşe ve ocak ayı istihdam verisi de 130 bin artıştan 126 bin artışa aşağı yönlü revize edildi. Böylece aralık ve ocak aylarındaki toplam istihdam artışı 69 bin aşağı yönlü revize edildi. Geçen yılın genelinde aylık ortalama 10 bin kişi ve tarihsel olarak ise 110 bin kişi istihdam artışı gözlemlenmişti. Bu kapsamda, şubat ayı istihdam verisi, istihdamda geçen yıla ve uzun vadeli ortalamalara göre belirgin bir şekilde zayıflamaya işaret etti.

## Ekonomide ve Bankacılık Sektöründe Seçilmiş Göstergeler Makroekonomi Sunumu (Türkçe ve İngilizce)

Mobil Ulaşım İçin  
Kamera ile Karekodu  
Okutunuz



Masaüstü Ulaşım İçin  
Bağlantıyı Tıklayınız

Sunum Erişim Linki

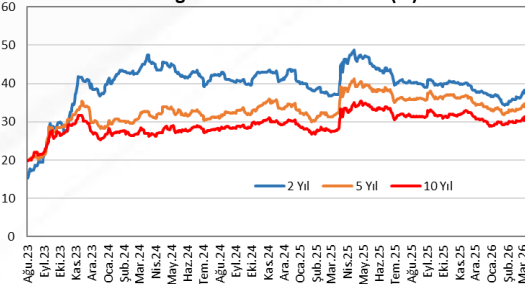


	27.02.2026	06.03.2026	Değişim
BIST 100 Endeksi	13.718	12.793	-6,74%
TR 5 Yıllık CDS Primi	235	258	23 bps
2 Yıllık Gösterge Tahvil Faizi	36,40%	38,25%	185 bps
10 Yıllık Gösterge Tahvil Faizi	30,12%	31,22%	110 bps
ABD 2 Yıllık Tahvil Faizi	3,37%	3,56%	19 bps
ABD 10 Yıllık Tahvil Faizi	3,94%	4,14%	20 bps

	27.02.2026	06.03.2026	Değişim
USD/TL	43,9416	44,0765	0,31%
EUR/TL	51,9433	51,2106	-1,41%
EUR/USD	1,1812	1,1618	-1,64%
Dolar Endeksi (DXY)	97,6	99,0	1,41%
Altın (USD / Ons)	5.279	5.172	-2,03%
Gümüş (USD / Ons)	94	85	-9,86%
Brent Petrol (USD / Varil)	72,48	92,69	27,88%

Dünya Borsaları	27.02.2026	06.03.2026	Değişim
NASDAQ	22.668	22.388	-1,24%
Dow Jones	48.978	47.502	-3,01%
S&P 500	6.879	6.740	-2,02%
Euro Stoxx 600	634	599	-5,55%
Nikkei	58.850	55.621	-5,49%
Shenzhen CSI 300	4.711	4.660	-1,07%
Shanghai	4.163	4.124	-0,93%
Hang Seng	26.631	25.757	-3,28%

## Gösterge Hazine Tahvil Faizleri (%)



## Türkiye 5 Yıllık CDS Primi



- Detaylara bakıldığında, istihdamda ağırlıklı olarak hizmet sektörü altında özel eğitim ve sağlık sektöründe 34 bin düşüş ile eğlence ve konaklama sektöründe 27 bin düşüş öncülüğünde genele yayılan zayıflama gözlenirken, imalat sektöründe 12 bin düşüş, inşaatta 11 bin düşüş ve madencilik sektöründe 2 bin düşüş kaydedildi. Diğer taraftan şubat ayında, federal hükümet istihdamı düşmeye devam etti ve 6 bin kişi düřtü.
- **İřsizlik oranı**, şubat ayında yatay seyir beklentilerine karşı %4,3'ten %4,4 seviyesine yükseldi. İř gücüne katılım oranı ise %62,1'den %62 seviyesine hafif geriledi. Şubat'ta işsiz sayısı 203 bin artarken, istihdam edilenlerin sayısı 185 bin azaldı.
- **Enflasyonun seyri açısından bakılan ortalama saatlik kazançlar, yani ücretlerdeki artış hızı** ise şubat ayında bir önceki aya benzer şekilde %0,4 seviyesinde gelerek beklentilerin (%0,3) üzerinde kaydedildi. Yıllık bazda artış hızı ise %3,7'den %3,8 seviyesine hafif yükseldi, beklentiler ise %3,7 seviyesinde yatay seyretmesi yönündeydi.

**ABD'de manşet perakende satışlar** aylık bazda aralıkta yatay (%) seyrin ardından ocakta %0,2 düşüş sergileyerek beklentilerden (%0,3 düşüş) daha sınırlı zayıflama kaydetti. GSYH büyümesinin hesaplanmasında dikkate alınan otomobil, benzin, gıda ve inşaat malzemeleri hariç **çekirdek perakende satışlar** ise aralıkta yatay (%) seyrin ardından ocakta beklentilerle uyumlu olarak %0,3 artış kaydederek toparlanmaya işaret etti.

**Euro Bölgesi'nde geçen yılın son çeyreğine ilişkin nihai GSYH büyüme verileri** izlendi. **Euro Bölgesi ekonomisi geçen yılın üçüncü çeyreğinde bir önceki çeyreğe göre %0,3 oranında büyüme sergilerken, son çeyreğinde ise büyüme hızı %0,3'ten %0,2'ye aşağı yönlü revize edildi.** Euro Bölgesi ekonomisi yıllık bazda ise, geçen yıl üçüncü çeyreğinde %1,4 büyümenin ardından son çeyrekte büyüme hızı %1,3'ten %1,2'ye hafif aşağı yönlü revize edildi. 2025 yılının genelinde ise Euro Bölgesi ekonomisinin büyüme oranı %1,5'ten %1,4'e hafif aşağı yönlü revize edildi; bunun yanında bu oran 2024'teki %0,9'luk büyümenin üzerinde kaydedildi.

Yurt dışında veri takviminde bu hafta, **ABD tarafında**, istihdam piyasası verilerinden yarın **ADP dört haftalık ortalama istihdam değişimi**, perşembe günü **yüksek frekanslı istihdam piyasası verilerinden haftalık yeni işsizlik maaşı başvuruları** ve cuma günü ise **ocak ayı JOLTS açılan iş sayısı verisi** takip edilecek. Çarşamba günü **Fed'in para politikasına yön verecek olan şubat ayı TÜFE verileri** piyasaların odak noktasında olacak. Ayrıca yarın **şubat ayı ikinci el konut satışları** ve perşembe günü **ocak ayı dış ticaret dengesi verileri** takip edilecek. Cuma günü ise, **geçen yılın son çeyreğine ilişkin GSYH büyüme** ile **Fed'in önemli bir enflasyon göstergesi olarak takip ettiği kişisel tüketim harcamaları (PCE) fiyat endeksleri revize verileri** takip edilecek. Cuma günü, bunun yanında **Fed'in özellikle aylık bazdaki fiyat gelişmelerinin seyri kapsamında takip ettiği PCE deflatör ile kişisel gelirler ve harcamalar ocak ayı verileri** izlenecek. Cuma günü, ayrıca **üretimin seyrine ilişkin olarak ocak ayı dayanıklı mal siparişleri** ve **mart ayı Michigan Üniversitesi tüketici güven endeksi öncü verileri** izlenecek. **Avrupa tarafında**, bugün **Almanya'da ocak ayı fabrika siparişleri ve sanayi üretimi ile Euro Bölgesi'nde mart ayı Sentix yatırımcı güveni verileri**, yarın **Almanya'da ocak ayı dış ticaret verileri**, çarşamba günü **Almanya'da şubat ayı TÜFE nihai verileri** ve cuma günü ise, **Euro Bölgesi'nde ocak ayı sanayi üretimi** takip edilecek. **Asya tarafında** ise, yarın **Japonya'da geçen yılın son çeyreğine ilişkin nihai GSYH büyüme** ve **Çin'de ocak ve şubat ayları dış ticaret verileri**,

#### ABD tarafında bu hafta öne çıkan veriler;

- **ADP dört haftalık hareketli ortalama istihdam değişimi**, 7 Şubat'ta sona eren haftada 12.750 kişi artış kaydetmişti. Böylece istihdam artışı üst üste dördüncü haftada da ivme kazanmıştı. Böylece veri, kısım sonundan bu yana en hızlı işe alım hızını temsil ederek istihdam ivmesini yeni bir artışa işaret etmişti. Söz konusu gerçekleşme, ocak ayı genelinde kaydedilen ortalama 7.300 kişilik istihdam kazanımını ve 2025 yılının son çeyreğinde görülen yaklaşık 7.250 kişilik haftalık ortalama yavaşlama ve aşarak iş gücü piyasasında kısa vadeli momentumun güçlendiğine işaret etmişti.
- **28 Şubat haftasına ilişkin haftalık yeni işsizlik maaşı başvuruları verisi**, 213 bin seviyesinde yatay seyretmekle birlikte, düşük işten çıkarma ivmesi ve yavaşlayan işe almılara karşı istikrarlı bir iş gücü piyasasına işaret etmeye devam etmişti.
- **Aralık ayı JOLTS açılan iş sayısı**, aralık ayında hafif artış beklentilerine karşı 6,93 milyondan 6,54 milyon seviyesine gerilemeyle Eylül 2020'den bu yana en düşük seviyede kaydedilerek firmaların iş gücü talebinin kısmen yavaşladığına dair mesaj vermişti.
- **Manşet TÜFE** aylık bazda aralıkta %0,3 artışın ardından ocakta %0,2 artış sergileyerek beklentilerin (%0,3) altında artış kaydederken, yıllık bazda %2,7'den %2,4 seviyesine gerileyerek mayıs ayından bu yana en düşük seviyede gerçekleşmişti, beklentiler ise %2,5 seviyesine gerilemesi yönündeydi. Gıda ve enerji fiyatlarını dışlayan **çekirdek TÜFE**, aylık bazda aralıkta %0,2 artışın ardından ocakta beklentilerle uyumlu olarak %0,3 artış kaydederken, yıllık bazda beklentilerle uyumlu olarak %2,6'dan %2,5 seviyesine gerilemişti ve böylece Mart 2021'den bu yana en düşük seviyelerdeki seyrini sürdürmüştü.
- **ABD ekonomisi yıllıklandırılmış çeyreklik bazda geçen yılın üçüncü çeyreğinde %4,4 büyüme kaydetmesinin ardından son çeyreğinde öncü veriye göre %1,4 büyüme ile beklentilerin (%2,8) belirgin şekilde altında performans sergilemişti.** Söz konusu büyüme, 2025'in ilk çeyreğinden bu yana en yavaş büyüme olmuştu. Son çeyrekteki büyümede, tüketici harcamaları ve yatırımlardaki artışlar etkili olurken, hükümet harcamaları ve net ihracattaki düşüşler ise büyümeyi aşağı çekmişti. Özellikle ülke ekonomisinin büyük kısmını oluşturan **tüketim harcamalarının büyüme hızı** geçen yılın üçüncü çeyreğindeki %3,5'ten son çeyrekte beklentilerle uyumlu olarak %2,4 seviyesine yavaşlayarak 2025'in ilk çeyreğinden bu yana en düşük seviyede kaydedilmişti. **2025 yılının genelinde ise ABD ekonomisi, tüketici harcamaları ve yatırımlardaki artışlarla %2,2 oranında büyüyerek** ve 2024'teki %2,8'lik büyümeye göre yavaşlamaya işaret etmişti.
- **Yıllıklandırılmış çeyreklik bazda manşet PCE fiyat endeksi**, geçen yılın üçüncü çeyreğinde %2,8 artışın ardından son çeyreğinde %2,9 artış kaydederken (beklentiler: %2,8 idi), **çekirdek PCE fiyat endeksi** ise geçen yılın üçüncü çeyreğinde %2,9 artışın ardından son çeyreğinde %2,7 artış kaydetmişti (beklentiler: %2,6 idi). Söz konusu veriler, geçen yılın son çeyreğinde bir önceki çeyreğe göre enflasyonist baskıların beklentilerin üzerinde seyrettiğine işaret etmişti.
- **Aralıkta manşet PCE deflatörün** artış hızı aylık bazda %0,2'den %0,4'e yükselerek beklentilerin (%0,3) üzerinde gerçekleşirken, yıllık bazda %2,8'den %2,9'a hafif yükselmişti (beklentiler: %2,8 idi). **Aralıkta çekirdek PCE deflatörün** artış hızı da aylık bazda %0,2'den %0,4'e yükselerek beklentilerin (%0,3) üzerinde gerçekleşirken, yıllık bazda %2,8'den %3'e yükselmişti (beklentiler: %2,9 idi).
- **Michigan Üniversitesi tüketici güven endeksi şubat ayı nihai verisi**, 57,3'ten 56,6'ya aşağı yönlü revize edilmekle birlikte bir önceki aydaki 56,4 seviyesine göre hafif toparlanmaya ve ağustostan bu yana en yüksek seviyeye işaret etmişti.

















**Avrupa tarafında bu hafta öne çıkan veriler;**

- **Almanya'da sanayi üretimi** aylık bazda, kasım ayında %0,2 artışın ardından aralık ayında %1,9 gerileyerek beklentilerin (%0,3 düşüş) belirgin üzerinde düşüş kaydetmişti ve böylece üç aylık aralıksız artışını sonlandırmıştı. Yıllık bazda ise sanayi üretimi, kasım ayındaki %0,5'lik artışın ardından aralıkta %0,6 düşüş kaydetmişti.
- **Euro Bölgesi'nde sanayi üretimi** aylık bazda kasım ayında %0,3 artışın ardından aralıkta %1,4 gerileyerek beklentilere (%1,5 düşüş) yakın düşüş kaydetmişti ve böylece üç aylık aralıksız artışını sonlandırmıştı. Aralıktaki söz konusu düşüş, Nisan 2025'ten bu yana en sert aylık daralmaya işaret etmişti. Yıllık bazda ise sanayi üretiminin artış hızı kasımdaki %2,2'den aralıkta %1,2'ye yavaşlamıştı.
- **Euro Bölgesi'nde şubat ayına ilişkin Sentix yatırımcı güveni verisi**, 6 puan artışla -1,8 seviyesinden 4,2 seviyesine yükselerek son yedi ayın en yüksek seviyesinde kaydedilmişti, bunun yanında altı aylık negatif bölgedeki zayıf seyrin ardından yeniden pozitif bölgeye geçmişti. Yatırımcı güvenindeki toparlanmada, özellikle yatırımcıların bölge ekonomisinde durgunluk döneminin muhtemelen sona erdiğini ve bir yükselişin başladığını değerlendirmelerinin yanında enflasyonda düşüşün sürmesiyle birlikte enflasyonist baskıların yeniden artma riskinin düşük olduğunu düşünceleri belirleyici olmuştu.
- **Almanya'da manşet TÜFE, aylık bazda** ocakta %0,1 artışın ardından şubatta öncü verilere göre %0,2 artışla beklentilerin (%0,5) altında kaydedilmişti. **Yıllık bazda manşet TÜFE** ise şubat ayında enerji fiyatlarındaki hızlanan düşüşün ve gıda fiyatlarındaki artışın belirgin şekilde yavaşlamasının etkisiyle **%2,1'den %1,9 seviyesine** gerilemişti ve böylece bir aylık aranın ardından yeniden ECB'nin %2'lik hedefinin altında gerçekleşmişti. Gıda ve enerjiyi hariç tutan **çekirdek enflasyon** ise şubat ayında yıllık bazda **%2,5 seviyesinde yatay seyretmişti**.

**Yurt içinde** ise, yarın ocak ayı sanayi üretimi, çarşamba günü ocak ayı ticaret satış hacmi ve ciro endeksleri, perşembe günü ocak ayı ödemeler dengesi ve cuma günü şubat ayı konut satışları verileri takip edilecek. Ayrıca perşembe günü **TCMB'nin PPK toplantısı** takip edilecek. Cuma günü, öte yandan **TCMB tarafından mart ayı Piyasa Katılımcıları Anketi** yayımlanacak.

- **Sanayi üretimi**, aralık ayında mevsim ve takvim etkisinden arındırılmış bazda **aylık %1,2 oranında artış kaydetmişti** ve böylece son iki ayda toparlanma sinyali vermişti, eylül ve ekim aylarında ise düşüş sergilemişti. **Sanayi üretiminin takvim etkisinden arındırılmış yıllık bazda değişimine bakıldığında** ise kasımda %2,2 artışın ardından **aralıkta baz etkisiyle %2,1 düşüş kaydetmişti ve böylece şubattan bu yana ilk kez gerilemeye işaret etmişti**.
- Aralık ayında **perakende satış hacmi aylık bazda bir önceki aya benzer şekilde %1,7 artış kaydetmişti** ve tüketim harcamalarının olumlu seyrini sürdürdüğüne işaret etmişti. Perakende satışların yıllık bazda artış hızı ise aralıkta %14,9'dan %16,3'e yükselerek son yedi ayın en yüksek seviyesinde gerçekleşmişti. Aralık ayında **toplam ciro endeksinin** aylık artış hızı ise %3,7'den %3,3'e yavaşlarken, yıllık bazda bakıldığında %37,1'den %34,7'ye yavaşladığı ve son sekiz ayın en düşük seviyesinde kaydedildiği görülmüştü.
- **Aralık ayında** aylık bazda **cari denge** piyasa beklentilerinin üzerinde **7,25 milyar USD seviyesinde açık** vermişti, söz konusu aylık açık son yedi ayın en yüksek açığına işaret etmişti, beklentiler 5,50 milyar USD seviyesinde cari açık verilmesi yönündeydi. **12 aylık kümülatif cari açık** kasım ayındaki **22,7 milyar USD'den aralık ayında 25,2 milyar USD'ye yükselmişti, cari açık/GSYH oranı ise %1,5 seviyesinden %1,6 seviyesine yükselmişti**. Bunun yanında cari açık/GSYH oranı, son 5 yılın ortalaması olan %2,8'in belirgin altında kalmayı sürdürmüştü. Ocakta aylık bazda 4,80 milyar USD'lik cari açık verilmesi bekleniyor.
- **Toplam konut satışları** ocak ayında aylık bazda %58 oranında sert düşüş kaydederken, bir önceki yılın aynı ayına göre ise %4,7 oranında düşüş sergilemişti ve 111.480 adet seviyesinde gerçekleşerek Haziran 2024'ten bu yana en düşük seviyede kaydedilmişti. 2025 yılı genelinde konut satışları ise aylık ortalama 146.691 adet seviyesinde kaydedilmişti, tarihsel ortalama ise 122.554 seviyesinde gerçekleşmişti.
- **TCMB, ocak ayı toplantısında politika faizi olan bir hafta vadeli repo ihale faiz oranını 100 baz puanlık indirimle %38'den %37 seviyesine çekmişti**. Böylece **aralık ayı toplantısına göre faiz indirim hızını 150 baz puandan 100 baz puana yavaşlatmıştı**. TCMB, faiz koridorunun üst ve alt bantlarını da politika faizindeki indirime benzer miktarda 100 baz puan aşağı çekmişti. Bu kapsamda Merkez Bankası, faiz koridorunun üst bandı olan gecelik vadede borç verme faiz oranını **%41'den %40 seviyesine** ve alt bandı olan gecelik vadede borçlanma faiz oranını ise **%36,5'ten %35,5 seviyesine çekmekle birlikte** koridorun asimetrik halini korumuştü. TCMB'nin bu haftaki toplantısında ise son dönemde Orta Doğu kaynaklı artan jeopolitik risklerle politika faiz oranını sabit tutması bekleniyor.

## HAFTALIK VERİ TAKVİMİ

Tarih	Ülke	Bayrak	Saat (TSl)	Veri	Gerçekleşme	Beklenti	Önceki
9 Mar	Çin		04:30	TÜFE (Yıllık Değişim, Şubat)		0,9%	0,2%
			04:30	ÜFE (Yıllık Değişim, Şubat)		-1,1%	-1,4%
	Almanya		10:00	Sanayi Üretimi (Aylık Değişim, Ocak)		1,0%	-1,9%
			10:00	Fabrika Siparişleri (Aylık Değişim, Ocak)		-4,1%	7,8%
Euro Bölgesi		12:30	Sentix Yatırımcı Güveni (Mart)		-3,0	4,2	
10 Mar	Türkiye		10:00	Sanayi Üretimi (Aylık Değişim, Ocak)			1,2%
			10:00	Sanayi Üretimi (Yıllık Değişim, Ocak)			-2,1%
	Japonya		02:50	GSYH Büyüme (Nihai Veri, Çeyreklik, Dördüncü Çeyrek)		0,1%	-0,7%
			02:50	GSYH Büyüme (Nihai Veri, Yıllıklandırılmış Çeyreklik, Dördüncü Çeyrek)		0,2%	-2,6%
	Çin		06:00	İhracat (Yıllık Değişim, Ocak-Şubat)		7,0%	6,6%
			06:00	İthalat (Yıllık Değişim, Ocak-Şubat)		6,1%	5,7%
	Almanya		10:00	İhracat (Aylık Değişim, Ocak)		-2,0%	4,0%
			10:00	İthalat (Aylık Değişim, Ocak)		-1,0%	1,4%
	ABD		15:15	ADP Dört Haftalık Ortalama İstihdam Değişimi (21 Şubat, Bin Kişi)			12,75
			17:00	İkinci El Konut Satışları (Aylık, Şubat)		-1,2%	-8,4%
11 Mar	Türkiye		10:00	Ticaret Satış Hacmi ve Ciro Endeksleri (Ocak)			
	Almanya		10:00	TÜFE (Nihai Veri, Yıllık Değişim, Şubat)		1,9%	2,1%
			16:30	TÜFE (Yıllık Değişim, Şubat)		2,5%	2,4%
	ABD		16:30	Çekirdek TÜFE (Yıllık Değişim, Şubat)		2,4%	2,5%
Türkiye				10:00	Ödemeler Dengesi (Milyar USD, Ocak)		-4,80
	14:00	TCMB Faiz Kararı (PPK Toplantısı)			37,00%	37,00%	
12 Mar	ABD		15:30	Yeni İşsizlik Maaşı Başvuruları (Bin Kişi, 7 Mart)			213
			15:30	Dış Ticaret Dengesi (Aylık, Milyar USD, Ocak)		-67,9	-70,3
	Türkiye		10:00	Konut Satışları (Yıllık Değişim, Şubat)			-4,7%
13 Mar	Euro Bölgesi		10:00	TCMB Piyasa Katılımcıları Anketi (Mart)			
			13:00	Sanayi Üretimi (Aylık Değişim, Ocak)		0,5%	-1,4%
	ABD		15:30	GSYH Büyümesi (Yıllıklandırılmış Çeyreklik, 4. Çeyrek, Revize Veri)		1,4%	4,4%
			15:30	Çekirdek Kişisel Tüketim Harcamaları (PCE) Fiyat Endeksi (Çeyreklik, 4. Çeyrek, Revize Veri)		2,7%	2,9%
			15:30	PCE Deflatör (Yıllık, Ocak)		2,9%	2,9%
			15:30	Çekirdek PCE Deflatör (Yıllık, Ocak)		3,1%	3,0%
			15:30	Kişisel Gelirler (Ocak)		0,5%	0,3%
			15:30	Kişisel Harcamalar (Ocak)		0,3%	0,4%
			15:30	Dayanıklı Mal Siparişleri (Öncü Veri, Aylık Değişim, Ocak)		0,4%	-1,4%
			17:00	JOLTS Açılan İş Sayısı (Milyon Adet, Ocak)			6,54
		17:00	Michigan Üniversitesi Tüketici Güven Endeksi (Öncü Veri, Mart)		56,3	56,6	